

CUES



**MANUAL
DE USUARIO
Moodle Campus
CUES**

Contenido


Login	2
Recursos	5
Actividades	5
Matricular usuarios a un curso	6
Protocolo de Cursos Virtuales	9
Presentación	9
Unidades de estudio	9

Manual Moodle Campus CUES

Login

Ingresar al link

<http://virtualcues.com/campusvirtual/logincues.php>



Ingresar el usuario y contraseña, una vez de realizar el Login, es redireccionado al su espacio de trabajo **“Área Personal”** donde encontrará todos los cursos a los cuales tiene acceso como docente; en la parte superior se encuentra su nombre de usuario y foto

The image shows two screenshots from the Moodle CUES system. The left screenshot is the login page, titled 'INICIO DE SESIÓN'. It has fields for 'USUARIO' and 'CONTRASEÑA', and an orange 'INICIAR SESIÓN' button. The right screenshot is the 'Área personal' dashboard. At the top, it says 'cvcues: Área personal'. Below this, there are several sections: 'NAVEGACIÓN' with a list of links; 'VISTA GENERAL DE CURSOS' showing three course cards with details like 'MANEJO DE LAS TIC', 'FINANZAS Y COMERCIO INTERNACIONAL', and 'TALLER DE PROGRAMACION III'; 'MIS ARCHIVOS PRIVADOS' showing no files; 'CALENDARIO' for March 2020; and 'EVENTOS PROGRAMADOS' listing upcoming workshops.

En la parte Izquierda de se ubica el panel de navegación el cual le permitirá pasar entre los cursos a su cargo; debe realizar clic en el curso al que desee ingresar.



Una vez en el curso seleccionado el docente tiene la posibilidad de agregar el contenido propio de la asignatura que le permitirá el desarrollo del proceso de formación; el campus posee diferentes recursos didácticos como apoyo

Para ingresar a la edición debe realizar clic en el botón ubicado en la parte derecha Activar edición

MANEJO DE LAS TIC | Grupos: 3300 - 3298 | Jornada: Nocturna | id Asig: 14040104 - 1050111 | FINANZAS Y COMERCIO INTERNACIONAL - ADMINISTRACIÓN DE EMPRESAS

Página Principal > Mis cursos > Academia 2020-1 > TICI2020-1

NAVEGACIÓN

- ▶ Página Principal
- ▶ Área personal
- ▶ Páginas del sitio
- ▶ Mi perfil
- ▼ Mis cursos
 - ▶ TICI2020-1
 - ▶ MANTICII2020-1R
 - ▶ TALLERPROGIII2020-1R
 - ▶ ISIPROGIII2020-1R

Activar edición

Material guía

Presentación

Es un placer para mí como su tutor darles en nombre de la Corporación Empresarial de Salamanca (CUES) una cordosa bienvenida a el Programa de Formación "MANEJO DE LAS TIC I".

Mi nombre es Reyner Fernando Muñoz De Paz y estaré guiándoles y colaborándoles en este significativo proceso. Para contactarme cuando tengan alguna duda del curso, pueden usar el menú Mensajería interna, mi correo electrónico es: r_muñoz790@cues.edu.co, ahí pueden contactarme cuando tengan alguna dificultad de ingreso a la plataforma.

REYNER FERNANDO MUÑOZ DE PAZ

CUES - Corporación Empresarial de Salamanca

ESTUDIOS

2019: Mestrante en Gobierno Tecnológico de la Información (GATI)

2015: Especialista en Seguridad Informática

2012: Ingeniero de Sistemas

EXPERIENCIA PROFESIONAL

Fundación Universitaria Antonio De Arévalo - TECNAR

Sistemas: Catadística Facultad Ingeniería de Sistemas

Temas: Analista: Aplicación de conocimiento, diseño, implementación y mantenimiento relacionado con Documento de Sistema de Información orientado a Web, Software, Redes, Informática

Activar edición

BUSCAR EN LOS FOROS

Búsqueda avanzada (?)

ÚLTIMAS NOTICIAS

Añadir un nuevo tema...

(Sin novedades aún)

EVENTOS PRÓXIMOS

No hay eventos próximos

Ir al calendario...

Nuevo evento...

ACTIVIDAD RECIENTE

Actividad desde martes, 17 de marzo de 2020, 14:33

Informe completo de la actividad reciente...

NUEVOS MENSAJES EN FOROS:

MAROLIN ESCUDERO VALERA 17 de mar. 17:31 "Presentación - Marolín Escudero Valera"

ADRIANA DEL CARMEN VERGARA 17 de mar. 21:38 PEREZ "MI presentación"

DARLY MARIL I LA REYES 17 de mar. 22:00

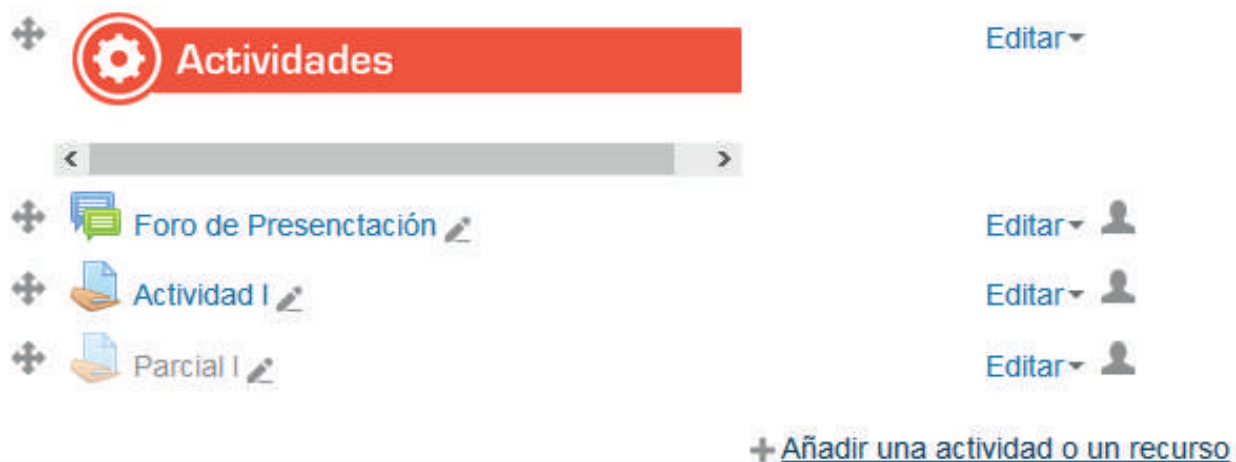
ADMINISTRACIÓN

- ▶ Administración del curso
- ▶ Activar edición

Una vez seleccionada la opción cambiará la interfaz y aparecen nuevas opciones en el panel de trabajo (*parte central de la pantalla*), observará las siguientes opciones:

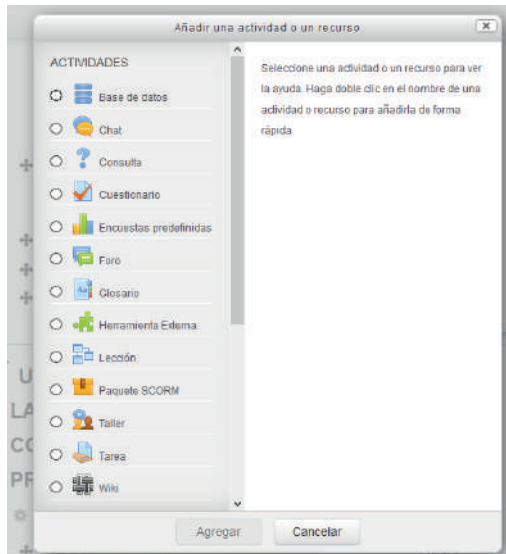
Permite ingresar nuevos recursos al [+ Añadir una actividad o un recurso](#) curso.

Permite realizar cambio a los recursos previamente creados [Editar](#)▼

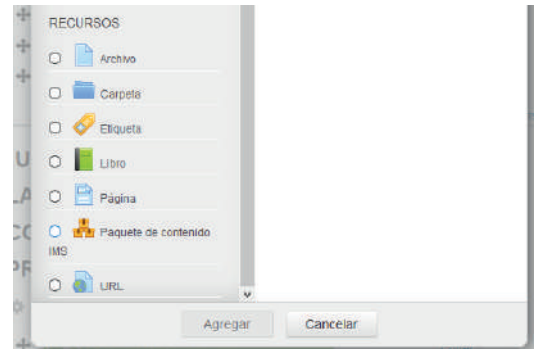


Al seleccionar [+ Añadir una actividad o un recurso](#) la opción se muestra en pantalla una ventana, la cual contiene el conjunto de herramientas que le permitirán gestionar el material en su curso.

Para gestionar Actividades:



Para gestionar Recursos:



El docente debe seleccionar la opción deseada y seguir las instrucciones; entre las acciones podemos encontrar:

Recursos: Se utiliza para compartir material de apoyo en el proceso de formación

- Subir archivos de documentos y/o multimedia,
- Compartir links de audio y/o video
- Compartir links de otras páginas y/o portales de almacenamiento en la nube (Drive, OneDrive, Mega, etc.)

Actividades: Se utiliza como herramienta de evaluación a los estudiantes

- Crear actividades
- Talleres
- Cuestionarios
- Foros

Revisar Video:

<https://www.youtube.com/watch?v=gBv34E5YVeM>

Matricular usuarios a un curso

Una vez seleccionado un curso, en la parte izquierda encontrará un panel de opciones para la administración del curso, debe seleccionar se desplegará una serie de vínculos



Seleccione la opción

 Usuarios matriculados

En la pantalla aparecerá el listado de los estudiantes matriculados, selecciona la opción y se desplegará una pantalla donde el docente debe buscar uno por uno a los usuarios (*estudiantes*) que desea matricular en el curso.

MANEJO DE LAS TIC | Grupos: 3300 - 3298 | Jornada: Nocturna | id Asig: 14040104 - 1050111 | FINANZAS Y COMERCIO INTERNACIONAL - ADMINISTRACIÓN DE EMPRESAS: 28 usuarios matriculados

Página Principal > Mis cursos > Academia 2020-1 > TIC2020-1 > Usuarios > Usuarios matriculados

Usuarios matriculados

Matricular usuarios

Buscar Métodos de matriculación Todos Rol Todos Grupo Todos los Estados Todos

Filtro Reiniciar

Nombre / Apellido(s) / Dirección de correo	Último acceso al curso	Roles	Grupos	Métodos de matriculación
 VALENTINA ALDANA SIZA valdana6742@cues.edu.co	2 días 20 horas	Student	 	Matriculación manual desde lunes, 2 de marzo de 2020, 00:00
 YAINER ENRIQUE ATENCIO LORDWIZ yatencio6873@cues.edu.co	Nunca	Student	 	Matriculación manual desde lunes, 2 de marzo de 2020, 00:00
 NICOLAS ARTURO CABRERA	2 días 2 horas	Student	 	Matriculación manual desde lunes, 2 de marzo de 2020, 00:00






El docente debe agregar el nombre del estudiante y dar clic en el botón **Buscar**.

Matricular usuarios

Asignar roles: Student

Opciones de matriculación

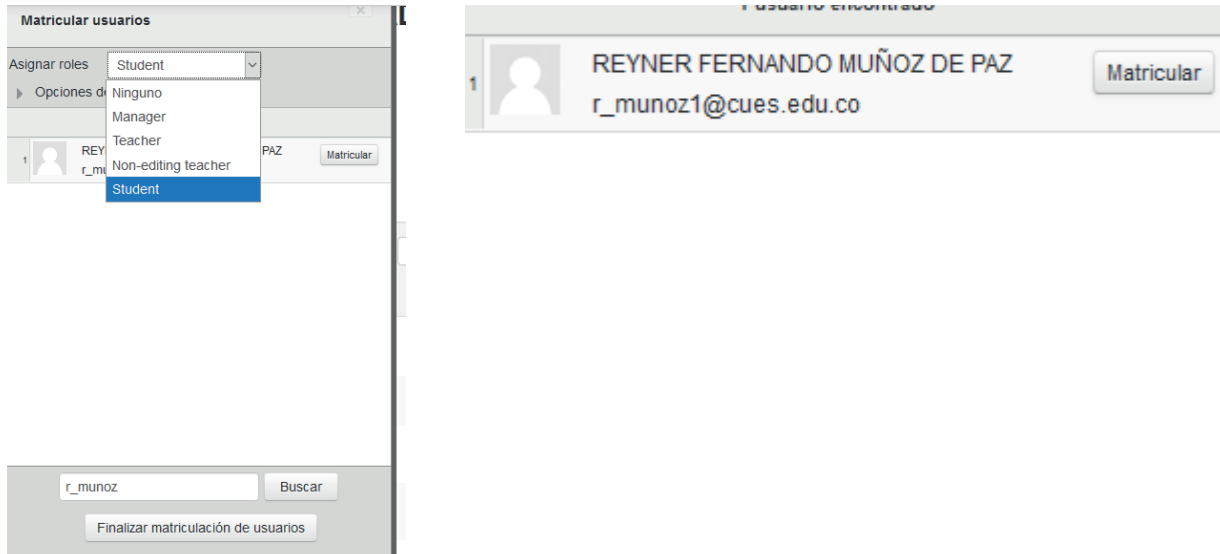
1708 usuarios encontrados

1	 VLADIMIR HABIB PUJA GUIHUR vpuga5229@cues.edu.co	Matricular
2	 ITALA MARGARITA ABIANTUN PALACIO labiantun5332@cues.edu.co	Matricular
3	 CAMILO ANDRES ACENDRA LASCAR cacendra6136@cues.edu.co	Matricular
4	 ORLANDO ACENDRA RETAMOZO oacendra6706@cues.edu.co	Matricular
5	 OSVALDO ENRIQUE ACERO SILVERA oacero5285@cues.edu.co	Matricular

Finalizar matriculación de usuarios

Finalizar matriculación de usuarios

Seleccionar el rol Student el cual aparece por defecto. Una vez aparezca el nombre del estudiante clic en el botón Matricular. Este mismo proceso lo debe hacer tantas veces sea necesario;



Una vez termine de **Matricular** todos los estudiantes debe dar clic en el botón,

Finalizar matriculación de usuarios

Revisar Video:

<https://www.youtube.com/watch?v=jwvszgsDAHA>

Para regresar al curso, en la parte superior encontramos la barra de navegación, seleccionamos el nombre del curso.

[Página Principal](#) ▶ [Mis cursos](#) ▶ [Academia 2020-1](#) ▶ [TICI2020-1](#) ▶ [Usuarios](#) ▶ [Usuarios matriculados](#)

Protocolo de Cursos Virtuales Presentación

1. Perfil docente
2. Foro de presentación
3. PACI

Unidades de estudio

1. Material de estudio de cada Tema
2. Actividades
3. Foro

